

Geocaching i Hou



Geocaching er en spændende hobby, hvor man ved hjælp af sin smartphone kan finde "geocacher/skatte".

Alle kan være med, pensionister, børn og unge. Tag vandreskoene på og begiv dig ud i naturen på en spændende skattejagt. Det gælder om at være opmærksom og nysgerrig.

Nogle skatte indeholder opgaver, der skal løses, andre indeholder ting, man må tage mod at lægge en anden, nogle kræver ikke noget.

Her er nogle af de mest gængse cache-typer:

Den traditionelle

Positionen er kendt, inden man begynder at lede efter den.

Multi-cache

Her skal man finde yderligere information et eller flere andre steder, inden man kan begynde at lede efter den.

Mystery cache (også kaldet unknown cache)

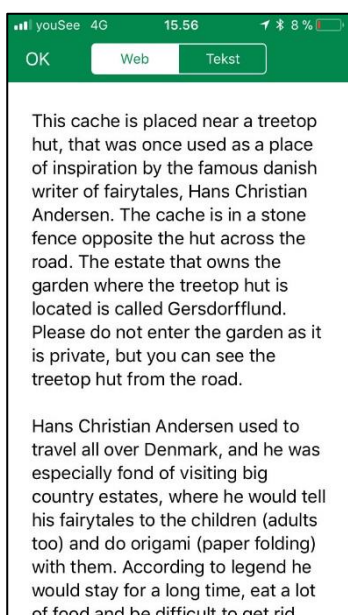
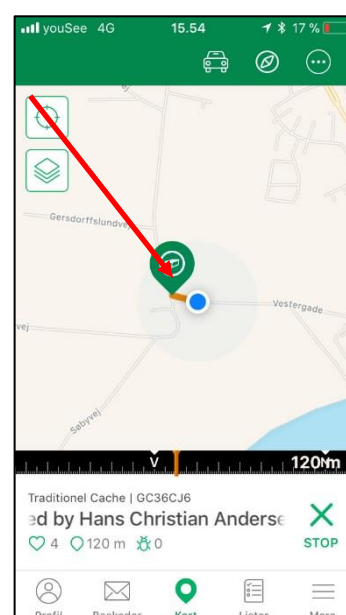
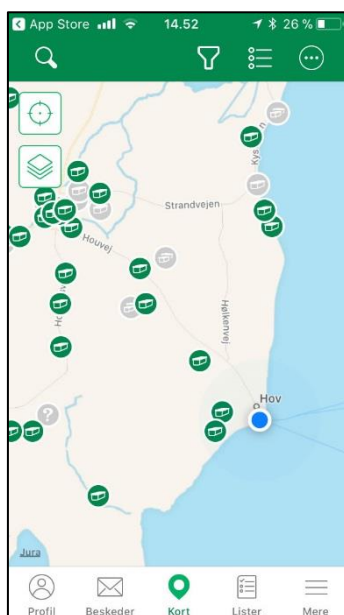

Her skal man løse en eller anden form for opgave, før man kan finde cachen. Det kan f.eks. være en matematisk/logisk opgave, eller en opgave der kræver at man tænker kreativt og utraditionelt

I geocachen findes der altid en logbog, som man skriver i. Efterfølgende logges fundet på geocachens side på internettet (Geocaching.com).

Læs meget mere om geocaching her

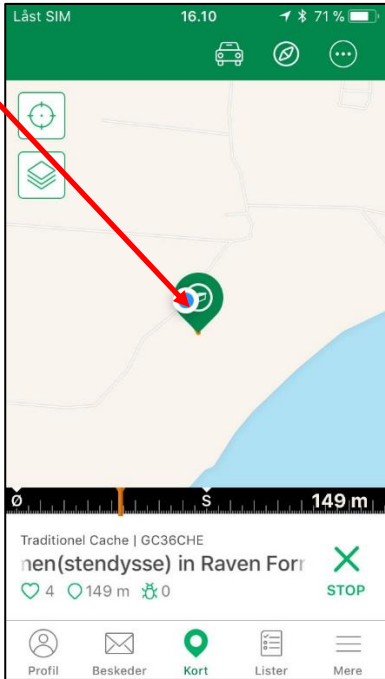
<https://da.wikipedia.org/wiki/Geocaching>

Her er to eksempler på caches i nærheden af Hou:



Første cache:

Start med at downloade Geocaching-app'en. Åbn og registrer dig – så kan du begynde. Her er vist alle caches i nærheden af Hou, dernæst den cache du vil finde, beskrivelse af cachen og endelig billeder af området nær cachen.



Anden cache:

Find den cache, du vil gå efter. Her er valgt en cache i Ravneskoven. Her er vist billeder af området nær cachen og selve cachen.

GOD JAGT !!